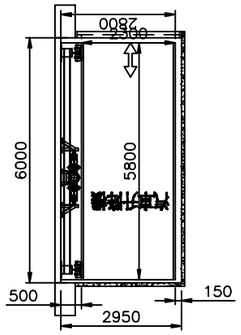

壹層平面圖

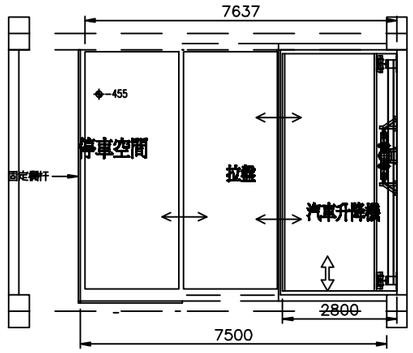

地下壹層平面圖

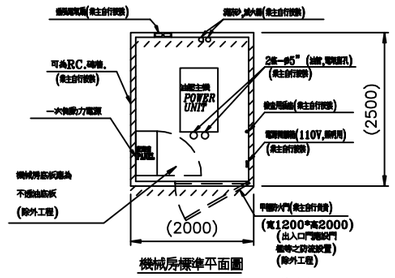

機械房標準平面圖

※機械室詳細位置經業主確認後告知

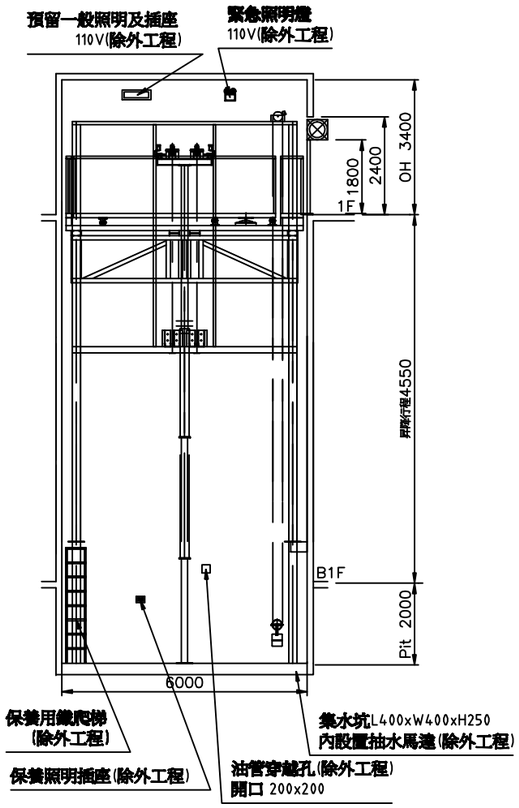

昇降道斷面圖

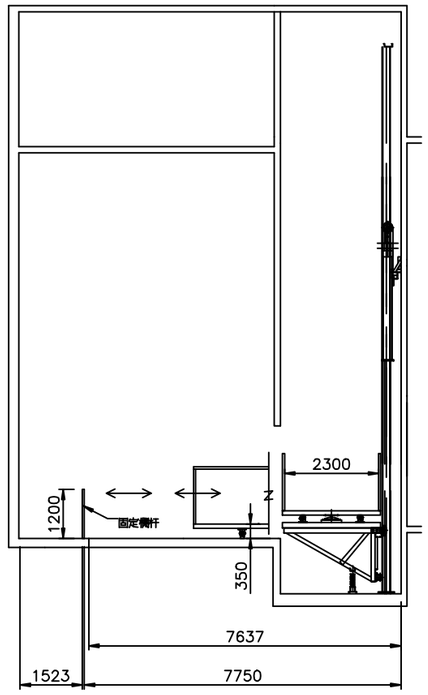

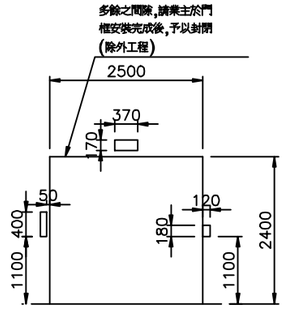

格萊德捲門出入口留孔圖

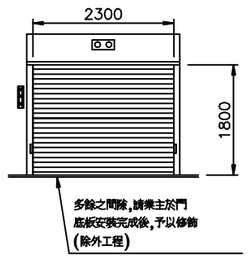

格萊德捲門出入口正視圖

注意事項

(本圖各項馬達線及電器工事由乘主負責供給)

1	昇降路及機械室之樓地與機械防水工程
2	機械室內受電箱並之動力，照明之配置，配線及接地線工程包括接地銅棒
	動力交流三相　AC220/380V 60Hz 19KW
	照明交流單相　AC110V 60Hz 20A 以上
3	各出入口，機械室地板所需孔穴之預留
4	車廂門框安裝後之牆面填補粉刷工程
5	機械室門，通風，照明及完工後地板之樓面混凝土
6	機械室至管理室緊急電話之配管配線工程
7	昇降路與車台出入口超過10 cm以上所需之封板
8	出入口三方框以外之封板或RC收頭工程
9	機械室詳細位置經乘主確認後告知
特記	依電梯法規規定昇降路內不得設置任何與電梯無關之水，電，風管等設備

開啟式曳引機無機房式升降機汽車昇降機機格表		
1	型　　式	CET-2200-2/2-15
2	荷　　重	2200 KG
3	額定速度	13M/MIN
4	油壓主機	14.5KW
5	昇降路尺寸	L6000*W3000
6	車廂內部尺寸	L5800*W2300*H1400
7	收容車尺寸	L4850*W2100*H1550
8	出入口尺寸	OP:2300;EH:1800
9	行　　程	4550mm
10	機坑深度	2000mm
11	停止樓數	2樓2停2出入口
12	開門方式	格萊德捲門
13	操作方式	開啟油壓驅動式升降機
14	位置指示器	紅綠燈顯示
15	操作方式	按鈕自動控制及遙控裝置
16	緩衝設備	彈簧式緩衝器(SB-21x2支)
17	主　　柱	H200*200*8*12
18	控制系統	各層按鈕操作方式
19	油壓缸與昇降導軌	導軌導軌
20	油壓缸	φ170
21	使用電源	AC220/380V,3φ/60HZ
22	電源容量	24KVA
23	漏電斷路器	100A
24	電源線規格	22mm²
25	接 地 線	8 mm²
26	原 廠 聯 絡	0800-800-655

樓　層	1F,B1F	數　量	1台	比　例	F	處　理		廠　商			
驊達實業股份有限公司 HWA-DOH TECHNOIOGY CO., LTD					製　圖	檢　圖	核　准	製圖日	95.09.16	工　程	汽車升降機平移設備詳圖
					詹 95.09.16 德銘	程 95.09.16 正和	郭 95.09.16 明彥	最新日	97.07.14	名　稱	
								版　別	A	圖　號	DH-970107001